

**Instituto Electoral del Estado de Campeche**  
**Estado de Situación Financiera**  
**Al 31 de Marzo de 2026**  
**(Cifras en Pesos)**

Concepto	2026	2025	Concepto	2026	2025
<b>ACTIVO</b>			<b>PASIVO</b>		
<b>Activo Circulante</b>			<b>Pasivo Circulante</b>		
Efectivo y Equivalentes	17,933,275	16,157,236	Cuentas por Pagar a Corto Plazo	3,960,327	3,445,064
Derechos a Recibir Efectivo o Equivalentes	328,590	304,871	Documentos por Pagar a Corto Plazo	0	0
Derechos a Recibir Bienes o Servicios	8,120	8,120	Porción a Corto Plazo de la Deuda Pública a Largo Plazo	0	0
Inventarios	0	0	Títulos y Valores a Corto Plazo	0	0
Almacenes	0	0	Pasivos Diferidos a Corto Plazo	0	0
Estimación por Pérdida o Deterioro de Activos Circulantes	0	0	Fondos y Bienes de Terceros en Garantía y/o Administración a Corto Plazo	770,080	775,180
Otros Activos Circulantes	248,279	248,279	Provisiones a Corto Plazo	0	0
<b>Total de Activos Circulantes</b>	<b>18,518,263</b>	<b>16,718,507</b>	Otros Pasivos a Corto Plazo	0	0
<b>Activo No Circulante</b>			<b>Total de Pasivos Circulantes</b>	<b>4,730,407</b>	<b>4,220,244</b>
Inversiones Financieras a Largo Plazo	0	0	<b>Pasivo No Circulante</b>		
Derechos a Recibir Efectivo o Equivalentes a Largo Plazo	0	0	Cuentas por Pagar a Largo Plazo	0	0
Bienes Inmuebles, Infraestructura y Construcciones en Proceso	5,966,816	5,966,816	Documentos por Pagar a Largo Plazo	0	0
Bienes Muebles	36,975,382	36,975,382	Deuda Pública a Largo Plazo	0	0
Activos Intangibles	5,480,048	5,097,229	Pasivos Diferidos a Largo Plazo	57,520,395	57,510,547
Depreciación, Deterioro y Amortización Acumulada de Bienes	-17,451,985	-17,451,985	Fondos y Bienes de Terceros en Garantía y/o en Administración a Largo Plazo	60,000	60,000
Activos Diferidos	0	0	Provisiones a Largo Plazo	0	0
Estimación por Pérdida o Deterioro de Activos no Circulantes	0	0	<b>Total de Pasivos No Circulantes</b>	<b>57,580,395</b>	<b>57,570,547</b>
Otros Activos no Circulantes	0	0	<b>Total del Pasivo</b>	<b>62,310,802</b>	<b>61,790,791</b>
<b>Total de Activos No Circulantes</b>	<b>30,970,260</b>	<b>30,587,441</b>	<b>HACIENDA PÚBLICA/PATRIMONIO</b>		
<b>Total del Activo</b>	<b>49,488,524</b>	<b>47,305,947</b>	<b>Hacienda Pública/Patrimonio Contribuido</b>	<b>68,761</b>	<b>68,761</b>
			Aportaciones	68,761	68,761
			Donaciones de Capital	0	0
			Actualización de la Hacienda Pública /Patrimonio	0	0
			<b>Hacienda Pública/Patrimonio Generado</b>	<b>-12,891,040</b>	<b>-14,553,605</b>
			Resultado del Ejercicio (Ahorro/Desahorro)	1,662,566	860,369
			Resultados de Ejercicios Anteriores	-17,784,632	-18,645,001
			Revalúos	0	0
			Reservas	0	0
			Rectificaciones de Resultados de Ejercicios Anteriores	3,231,026	3,231,027
			<b>Exceso o Insuficiencia en la Actualización de la Hacienda Pública/Patrimonio</b>	<b>0</b>	<b>0</b>
			Resultado por Posición Monetaria	0	0
			Resultado por Tenencia de Activos no Monetarios	0	0
			<b>Total Hacienda Pública/Patrimonio</b>	<b>-12,822,279</b>	<b>-14,484,843</b>
			<b>Total del Pasivo y Hacienda Pública /Patrimonio</b>	<b>49,488,524</b>	<b>47,305,947</b>

Bajo protesta de decir verdad declaramos que los Estados Financieros y sus notas, son razonablemente correctos y son responsabilidad del emisor.

L.C. TATIANA J. ORTALES CAMBRANIS  
JEFE DE DEPARTAMENTO DE CONTABILIDAD  
Y FINANZAS

C.P. IRIS JAZMIN NAVARRETE CARRILLO  
DIRECTORA EJECUTIVA DE ADMINISTRACIÓN Y  
PREROGATIVAS

MTRA. CLARA CONCEPCIÓN CASTRO GÓMEZ  
CONSEJERA PRESIDENTA PROVISIONAL DEL  
CONSEJO GENERAL DEL IIEC

Instituto Electoral del Estado de Campeche  
Estado de Actividades  
Del 1 de Enero al 31 de Marzo de 2026  
(Cifras en Pesos)

Concepto	2026	2025
<b>INGRESOS Y OTROS BENEFICIOS</b>		
<b>Ingresos de Gestión</b>		
Impuestos	141,951	774,685
Cuotas y Aportaciones de Seguridad Social	0	0
Contribuciones de Mejoras	0	0
Derechos	0	0
Productos	0	0
Aprovechamientos	141,951	654,036
Ingresos por Venta de Bienes y Prestación de Servicios	0	0
	0	120,649
<b>Participaciones, Aportaciones, Convenios, Incentivos Derivados de la Colaboración Fiscal, Fondos Distintos de Aportaciones, Transferencias, Asignaciones, Subsidios y Subvenciones, y Pensiones y Jubilaciones</b>	<b>35,121,717</b>	<b>135,330,818</b>
Participaciones, Aportaciones, Convenios, Incentivos Derivados de la Colaboración Fiscal y Fondos Distintos de Aportaciones	0	0
Transferencias, Asignaciones, Subsidios y Subvenciones, y Pensiones y Jubilaciones	35,121,717	135,330,818
<b>Otros Ingresos y Beneficios</b>		
Ingresos Financieros	0	0
Incremento por Variación de Inventarios	0	0
Disminución del Exceso de Estimaciones por Pérdida o Deterioro u Obsolescencia	0	0
Disminución del Exceso de Provisiones	0	0
Otros Ingresos y Beneficios Varios	0	0
<b>Total de Ingresos y Otros Beneficios</b>	<b>35,263,668</b>	<b>136,105,503</b>
<b>GASTOS Y OTRAS PÉRDIDAS</b>		
<b>Gastos de Funcionamiento</b>		
Servicios Personales	17,330,128	73,088,895
Materiales y Suministros	14,490,014	58,776,666
Servicios Generales	216,997	1,514,149
	2,623,116	12,798,081
<b>Transferencias, Asignaciones, Subsidios y Otras Ayudas</b>		
Transferencias Internas y Asignaciones al Sector Público	16,270,974	62,142,434
Transferencias al Resto del Sector Público	0	0
Subsidios y Subvenciones	0	0
Ayudas Sociales	0	0
Pensiones y Jubilaciones	16,270,974	62,142,434
Transferencias a Fideicomisos, Mandatos y Contratos Análogos	0	0
Transferencias a la Seguridad Social	0	0
Donativos	0	0
Transferencias al Exterior	0	0
<b>Participaciones y Aportaciones</b>		
Participaciones	0	0
Aportaciones	0	0
Convenios	0	0
<b>Intereses, Comisiones y Otros Gastos de la Deuda Pública</b>		
Intereses de la Deuda Pública	0	0
Comisiones de la Deuda Pública	0	0
Gastos de la Deuda Pública	0	0
Costo por Coberturas	0	0
Apoyos Financieros	0	0
<b>Otros Gastos y Pérdidas Extraordinarias</b>		
Estimaciones, Depreciaciones, Deterioros, Obsolescencia y Amortizaciones	0	13,805
Provisiones	0	13,805
Disminución de Inventarios	0	0
Otros Gastos	0	0
<b>Inversión Pública</b>		
Inversión Pública no Capitalizable	0	0
<b>Total de Gastos y Otras Pérdidas</b>	<b>33,601,102</b>	<b>135,245,134</b>
<b>Resultado del Ejercicio (Ahorro/Desahorro)</b>	<b>1,662,566</b>	<b>860,369</b>

Bajo protesta de decir verdad declaramos que los Estados Financieros y sus notas, son razonablemente correctos y son responsabilidad del emisor.

L.C. TATIANA JIMÉNEZ CAMBRANIS  
JEFA DE DEPARTAMENTO DE CONTABILIDAD  
Y FINANZAS

C.P. IRIS JAZMIN MARRETE CARRILLO  
DIRECTORA EJECUTIVA DE ADMINISTRACIÓN Y  
PRERROGATIVAS

MTRA. CLARA CONCEPCIÓN CASTRO GÓMEZ  
CONSEJERA PRESIDENTA PROVISIONAL DEL  
CONSEJO GENERAL DEL IEEC

**Instituto Electoral del Estado de Campeche**  
**Estado de Variación en la Hacienda Pública**  
**Del 1 de Enero al 31 de Marzo de 2026**  
**(Cifras en Pesos)**

Concepto	Hacienda Pública / Patrimonio Contribuido	Hacienda Pública / Patrimonio Generado de Ejercicios Anteriores	Hacienda Pública / Patrimonio Generado del Ejercicio	Exceso o Insuficiencia en la Actualización de la Hacienda Pública / Patrimonio	TOTAL
<b>Hacienda Pública/ Patrimonio Contribuido Neto de 2025</b>	<b>68,761</b>				<b>68,761</b>
Aportaciones	68,761	0	0	0	68,761
Donaciones de Capital	0	0	0	0	0
Actualización de la Hacienda Pública/Patrimonio	0	0	0	0	0
<b>Hacienda Pública/Patrimonio Generado Neto de 2025</b>		<b>-15,413,974</b>	<b>860,369</b>		<b>-14,553,605</b>
Resultado del Ejercicio (Ahorro/Desahorro)	0	0	860,369	0	860,369
Resultados de Ejercicios Anteriores	0	-18,645,001	0	0	-18,645,001
Revalúos	0	0	0	0	0
Reservas	0	0	0	0	0
Rectificaciones de Resultados de Ejercicios Anteriores	0	3,231,027	0	0	3,231,027
<b>Exceso o Insuficiencia en la Actualización de la Hacienda Pública/Patrimonio Neto de 2025</b>				<b>0</b>	<b>0</b>
Resultado por Posición Monetaria	0	0	0	0	0
Resultado por Tenencia de Activos no Monetarios	0	0	0	0	0
<b>Hacienda Pública/Patrimonio Neto Final de 2025</b>	<b>68,761</b>	<b>-15,413,974</b>	<b>860,369</b>	<b>0</b>	<b>-14,484,843</b>
<b>Cambios en la Hacienda Pública/Patrimonio Contribuido Neto de 2026</b>	<b>0</b>				<b>0</b>
Aportaciones	0	0	0	0	0
Donaciones de Capital	0	0	0	0	0
Actualización de la Hacienda Pública/Patrimonio	0	0	0	0	0
<b>Variaciones de la Hacienda Pública/Patrimonio Generado Neto de 2026</b>		<b>860,369</b>	<b>802,196</b>		<b>1,662,565</b>
Resultado del Ejercicio (Ahorro/Desahorro)	0	0	1,662,566	0	1,662,566
Resultados de Ejercicios Anteriores	0	860,369	-860,369	0	0
Revalúos	0	0	0	0	0
Reservas	0	0	0	0	0
Rectificaciones de Resultados de Ejercicios Anteriores	0	0	-1	0	-1
<b>Cambios en el Exceso o Insuficiencia en la Actualización de la Hacienda Pública/Patrimonio Neto de 2026</b>				<b>0</b>	<b>0</b>
Resultado por Posición Monetaria	0	0	0	0	0
Resultado por Tenencia de Activos no Monetarios	0	0	0	0	0
<b>Hacienda Pública/Patrimonio Neto Final de 2026</b>	<b>68,761</b>	<b>-14,553,605</b>	<b>1,662,565</b>	<b>0</b>	<b>-12,822,279</b>

Bajo protesta de decir verdad declaramos que los Estados Financieros y sus notas, son razonablemente correctos y son responsabilidad del emisor.

L.C. TATIANA J. MORALES CAMBRANIS  
 JEFA DE DEPARTAMENTO DE CONTABILIDAD  
 Y FINANZAS

CP. IRIS JAZMIN N. VARRETE CARRILLO  
 DIRECTORA EJECUTIVA DE ADMINISTRACION Y  
 PRERROGATIVAS

MTRA. CLARA CONCEPCION CASTRO GOMEZ  
 CONSEJERA PRESIDENTA PROVISIONAL DEL  
 CONSEJO GENERAL DEL IEEC

**Instituto Electoral del Estado de Campeche**  
**Estado de Cambios en la Situación Financiera**  
**Del 1 de Enero al 31 de Marzo de 2026**  
**(Cifras en Pesos)**

Concepto	Origen	Aplicación
<b>ACTIVO</b>		
<b>Activo Circulante</b>	<b>0</b>	<b>2,182,576</b>
Efectivo y Equivalentes	0	1,799,757
Derechos a Recibir Efectivo o Equivalentes	0	1,776,038
Derechos a Recibir Bienes o Servicios	0	23,719
Inventarios	0	0
Almacenes	0	0
Estimación por Pérdida o Deterioro de Activos Circulantes	0	0
Otros Activos Circulantes	0	0
<b>Activo No Circulante</b>	<b>0</b>	<b>382,819</b>
Inversiones Financieras a Largo Plazo	0	0
Derechos a Recibir Efectivo o Equivalentes a Largo Plazo	0	0
Bienes Inmuebles, Infraestructura y Construcciones en Proceso	0	0
Bienes Muebles	0	0
Activos Intangibles	0	382,819
Depreciación, Deterioro y Amortización Acumulada de Bienes	0	0
Activos Diferidos	0	0
Estimación por Pérdida o Deterioro de Activos no Circulantes	0	0
Otros Activos no Circulantes	0	0
<b>PASIVO</b>	<b>525,111</b>	<b>5,100</b>
<b>Pasivo Circulante</b>	<b>515,263</b>	<b>5,100</b>
Cuentas por Pagar a Corto Plazo	515,263	0
Documentos por Pagar a Corto Plazo	0	0
Porción a Corto Plazo de la Deuda Pública a Largo Plazo	0	0
Títulos y Valores a Corto Plazo	0	0
Pasivos Diferidos a Corto Plazo	0	0
Fondos y Bienes de Terceros en Garantía y/o Administración a Corto Plazo	0	5,100
Provisiones a Corto Plazo	0	0
Otros Pasivos a Corto Plazo	0	0
<b>Pasivo No Circulante</b>	<b>9,848</b>	<b>0</b>
Cuentas por Pagar a Largo Plazo	0	0
Documentos por Pagar a Largo Plazo	0	0
Deuda Pública a Largo Plazo	0	0
Pasivos Diferidos a Largo Plazo	9,848	0
Fondos y Bienes de Terceros en Garantía y/o en Administración a Largo Plazo	0	0
Provisiones a Largo Plazo	0	0
<b>HACIENDA PÚBLICA/PATRIMONIO</b>	<b>1,662,566</b>	<b>1</b>
<b>Hacienda Pública/Patrimonio Contribuido</b>	<b>0</b>	<b>0</b>
Aportaciones	0	0
Donaciones de Capital	0	0
Actualización de la Hacienda Pública/Patrimonio	0	0
<b>Hacienda Pública/Patrimonio Generado</b>	<b>1,662,566</b>	<b>1</b>
Resultado del Ejercicio (Ahorro/Desahorro)	802,197	0
Resultados de Ejercicios Anteriores	860,369	0
Revalúos	0	0
Reservas	0	0
Rectificaciones de Resultados de Ejercicios Anteriores	0	1
<b>Exceso o Insuficiencia en la Actualización de la Hacienda Pública/Patrimonio</b>	<b>0</b>	<b>0</b>
Resultado por Posición Monetaria	0	0
Resultado por Tenencia de Activos no Monetarios	0	0

Bajo protesta de decir verdad declaramos que los Estados Financieros y sus notas, son razonablemente correctos y son responsabilidad del emisor.

L.C. TATIANA J. MORALES CAMBRANIS  
JEFA DE DEPARTAMENTO DE CONTABILIDAD  
Y FINANZAS

C.P. IRIS JAZMIN NAJARRETE CARRILLO  
DIRECTORA EJECUTIVA DE ADMINISTRACION Y  
PRERROGATIVAS

MTRA. CLARA CONCEPCIÓN CASTRO GÓMEZ  
CONSEJERA PRESIDENTA PROVISIONAL DEL  
CONSEJO GENERAL DEL IIEC

Instituto Electoral del Estado de Campeche  
Estado de Flujos de Efectivo  
Del 1 de Enero al 31 de Marzo de 2026  
(Cifras en Pesos)

Concepto	2026	2025
<b>Flujos de Efectivo de las Actividades de Operación</b>		
<b>Origen</b>		
Impuestos	35,263,668	136,105,503
Cuotas y Aportaciones de Seguridad Social	0	0
Contribuciones de Mejoras	0	0
Derechos	0	0
Productos	141,951	654,036
Aprovechamientos	0	0
Ingresos por Venta de Bienes y Prestación de Servicios	0	120,649
Participaciones, Aportaciones, Convenios, Incentivos Derivados de la Colaboración Fiscal y Fondos Distintos de Aportaciones	0	0
Transferencias, Asignaciones, Subsidios y Subvenciones, y Pensiones y Jubilaciones	35,121,717	135,330,818
Otros Orígenes de Operación	0	0
<b>Aplicación</b>	<b>33,104,810</b>	<b>156,485,670</b>
Servicios Personales	13,313,668	58,776,666
Materiales y Suministros	216,997	1,514,149
Servicios Generales	2,483,317	12,659,766
Transferencias Internas y Asignaciones al Sector Público	0	0
Transferencias al Resto del Sector Público	0	0
Subsidios y Subvenciones	0	0
Ayudas Sociales	16,270,974	62,142,434
Pensionamientos y Jubilaciones	0	0
Transferencias a Fideicomisos, Mandatos y Contratos Análogos	0	0
Transferencias a la Seguridad Social	0	0
Donativos	0	0
Transferencias al Exterior	0	0
Participaciones	0	0
Aportaciones	0	0
Convenios	0	0
Otras Aplicaciones de Operación	819,854	21,392,654
<b>Flujos Netos de Efectivo por Actividades de Operación</b>	<b>2,158,858</b>	<b>-20,380,166</b>
<b>Flujos de Efectivo de las Actividades de Inversión</b>		
<b>Origen</b>		
Bienes Inmuebles, Infraestructura y Construcciones en Proceso	0	0
Bienes Muebles	0	0
Otros Orígenes de Inversión	0	0
<b>Aplicación</b>	<b>382,819</b>	<b>9,289</b>
Bienes Inmuebles, Infraestructura y Construcciones en Proceso	0	0
Bienes Muebles	0	9,289
Otras Aplicaciones de Inversión	382,819	0
<b>Flujos Netos de Efectivo por Actividades de Inversión</b>	<b>-382,819</b>	<b>-9,289</b>
<b>Flujos de Efectivo de las Actividades de Financiamiento</b>		
<b>Origen</b>		
Endeudamiento Neto	0	0
Interno	0	0
Externo	0	0
Otros Orígenes de Financiamiento	0	0
<b>Aplicación</b>	<b>0</b>	<b>0</b>
Servicios de la Deuda	0	0
Interno	0	0
Externo	0	0
Otras Aplicaciones de Financiamiento	0	0
<b>Flujos Netos de Efectivo por Actividades de Financiamiento</b>	<b>0</b>	<b>0</b>
<b>Incremento/Disminución Neta en el Efectivo y Equivalentes al Efectivo</b>	<b>1,776,038</b>	<b>-20,389,455</b>
<b>Efectivo y Equivalentes al Efectivo al Inicio del Ejercicio</b>	<b>16,157,236</b>	<b>36,546,692</b>
<b>Efectivo y Equivalentes al Efectivo al Final del Ejercicio</b>	<b>17,933,275</b>	<b>16,157,236</b>

Bajo protesta de decir verdad declaramos que los Estados Financieros y sus notas, son razonablemente correctos y son responsabilidad del emisor.

L.C. TATIANA J. MORALES CAMBRANIS  
JEFA DE DEPARTAMENTO DE CONTABILIDAD  
Y FINANZAS

C.P. IRIS JAZMIN NAVARRETE CARRILLO  
DIRECTORA EJECUTIVA DE ADMINISTRACION Y  
PRERROGATIVAS

M.T.R. CLARA CONCEPCION CASTRO GOMEZ  
CONSEJERA PRESIDENTA PROVISIONAL DEL  
CONSEJO GENERAL DEL IECC

**Instituto Electoral del Estado de Campeche**  
**Estado Analítico del Activo**  
**Del 1 de Enero al 31 de Marzo de 2026**  
**(Cifras en Pesos)**

Concepto	Saldo Inicial	Cargos del Periodo	Abonos del Periodo	Saldo Final	Variación del Periodo
<b>ACTIVO</b>	<b>47,305,947</b>	<b>76,053,733</b>	<b>73,871,157</b>	<b>49,488,524</b>	<b>2,182,576</b>
<b>Activo Circulante</b>	<b>16,718,507</b>	<b>75,670,914</b>	<b>73,871,157</b>	<b>18,518,263</b>	<b>1,799,757</b>
Efectivo y Equivalentes	16,157,236	40,343,905	38,567,867	17,933,275	1,776,038
Derechos a Recibir Efectivo o Equivalentes	304,871	35,327,009	35,303,290	328,590	23,719
Derechos a Recibir Bienes o Servicios	8,120	0	0	8,120	0
Inventarios	0	0	0	0	0
Almacenes	0	0	0	0	0
Estimación por Pérdida o Deterioro de Activos Circulantes	0	0	0	0	0
Otros Activos Circulantes	248,279	0	0	248,279	0
<b>Activo No Circulante</b>	<b>30,587,441</b>	<b>382,819</b>	<b>0</b>	<b>30,970,260</b>	<b>382,819</b>
Inversiones Financieras a Largo Plazo	0	0	0	0	0
Derechos a Recibir Efectivo o Equivalentes a Largo Plazo	0	0	0	0	0
Bienes Inmuebles, Infraestructura y Construcciones en Proceso	5,966,816	0	0	5,966,816	0
Bienes Muebles	36,975,382	0	0	36,975,382	0
Activos Intangibles	5,097,229	382,819	0	5,480,048	382,819
Depreciación, Deterioro y Amortización Acumulada de Bienes	-17,451,985	0	0	-17,451,985	0
Activos Diferidos	0	0	0	0	0
Estimación por Pérdida o Deterioro de Activos no Circulantes	0	0	0	0	0
Otros Activos no Circulantes	0	0	0	0	0

Bajo protesta de decir verdad declaramos que los Estados Financieros y sus notas, son razonablemente correctos y son responsabilidad del emisor.

L.C. TATIANA J. MORALES CAMBRANIS  
 JEFA DE DEPARTAMENTO DE CONTABILIDAD  
 Y FINANZAS

C.P. IRIS JAZMIN NAVARRETE CARRILLO  
 DIRECTORA EJECUTIVA DE ADMINISTRACION Y  
 PRERROGATIVAS


MTRA. CLARA CONCEPCIÓN CASTRO GÓMEZ  
 CONSEJERA PRESIDENTA PROVISIONAL DEL  
 CONSEJO GENERAL DEL IEEC


**Instituto Electoral del Estado de Campeche**  
**Estado Analítico de la Deuda y Otros Pasivos**  
**Del 1 de Enero al 31 de Marzo de 2026**  
**(Cifras en Pesos)**

Denominación de las Deudas	Moneda de Contratación	Institución o País Acreedor	Saldo Inicial del Período	Saldo Final del Período
<b>DEUDA PÚBLICA</b>				
<b>Corto Plazo</b>				
<b>Deuda Interna</b>			0	0
Instituciones de Crédito	Peso	México	0	0
Títulos y Valores	Peso	México	0	0
Arrendamientos Financieros	Peso	México	0	0
<b>Deuda Externa</b>			0	0
Organismos Financieros Internacionales	Peso	México	0	0
Deuda Bilateral	Peso	México	0	0
Títulos y Valores	Peso	México	0	0
Arrendamientos Financieros	Peso	México	0	0
<b>Subtotal de Deuda Pública a Corto Plazo</b>			0	0
<b>Largo Plazo</b>				
<b>Deuda Interna</b>			0	0
Instituciones de Crédito	Peso	México	0	0
Títulos y Valores	Peso	México	0	0
Arrendamientos Financieros	Peso	México	0	0
<b>Deuda Externa</b>			0	0
Organismos Financieros Internacionales	Peso	México	0	0
Deuda Bilateral	Peso	México	0	0
Títulos y Valores	Peso	México	0	0
Arrendamientos Financieros	Peso	México	0	0
<b>Subtotal de Deuda Pública a Largo Plazo</b>			0	0
<b>Total de Otros Pasivos</b>	Peso	México	61,790,791	62,310,802
<b>Total de Deuda Pública y Otros Pasivos</b>			61,790,791	62,310,802

Bajo protesta de decir verdad declaramos que los Estados Financieros y sus notas, son razonablemente correctos y son responsabilidad del emisor.

  
L.C. TATIANA J. MORALES CAMBRANIS  
JEFA DE DEPARTAMENTO DE CONTABILIDAD  
Y FINANZAS

  
C.P. IRIS JAZMIN NAVARRETE CARRILLO  
DIRECTORA EJECUTIVA DE ADMINISTRACION Y  
PRERROGATIVAS

  
MTRA. CLARA CONCEPCIÓN CASTRO GÓMEZ  
CONSEJERA PRESIDENTA PROVISIONAL DEL  
CONSEJO GENERAL DEL IIEC

**Instituto Electoral del Estado de Campeche**  
**Informe sobre Pasivos Contingentes**  
**Del 1 de Enero al 31 de Marzo de 2026**  
**(Cifras en Pesos)**


*En cumplimiento a lo dispuesto en los artículos 46, Fracción I, Inciso f) y 52 de la Ley General de Contabilidad Gubernamental y de conformidad con lo establecido en el Capítulo VII, Numeral II, Inciso h) del Manual de Contabilidad Gubernamental emitido por el CONAC, el Ente Público informa lo siguiente:*

Cuenta	Concepto	Importe
7410-01	DEMANDAS LABORALES EN PROCESO	\$17,951,518.54
	<b>TOTAL</b>	<b>\$17,951,518.54</b>

Bajo protesta de decir verdad declaramos que los Estados Financieros y sus notas, son razonablemente correctos y son responsabilidad del emisor.

  
L.C. TATIANA JOSEFINA MORALES CAMBRANIS  
JEFA DE DEPARTAMENTO DE CONTABILIDAD  
Y FINANZAS

  
C.P. IRIS JAZMIN NAVARRETE CARRILLO  
DIRECTORA EJECUTIVA DE ADMINISTRACIÓN, PRERROGATIVAS  
DE PARTIDOS Y AGRUPACIONES POLITICAS

  
MTRA. CLARA CONCEPCION CASTRO GOMEZ  
CONSEJERA PRESIDENTA PROVISIONAL  
DEL CONSEJO GENERAL DEL IEEC

## NOTAS A LOS ESTADOS FINANCIEROS

AL 31 DE MARZO DE 2026

## INTRODUCCION

El Instituto Electoral del Estado de Campeche, en su Organismo Público del Estado, creado por Decreto oficial expedido y publicado el 4 de enero de 1997, de carácter permanente, autónomo en su funcionamiento, independiente en sus decisiones y profesional en su desempeño, con personalidad jurídica y patrimonio propio, depositario de la autoridad electoral, responsable del ejercicio de la función estatal de organizar elecciones del Estado de Campeche, de conformidad con las disposiciones contenidas en el artículo 24 de la Constitución Política del Estado de Campeche.

Los Estados financieros son la presentación de la situación y desarrollo financiero del Instituto Electoral del Estado de Campeche, correspondiente al 31 de marzo de 2026, describen información financiera a los usuarios, al Congreso del Estado y a los ciudadanos. La información es relevante y suficiente, relativa a los saldos y movimientos de las cuentas consignadas en documentos, incorporando actualizaciones de los últimos acuerdos emitidos por el Consejo Nacional de Amortización alineado a lo establecido en la Ley General de Contabilidad Gubernamental.


## a) NOTAS DE GESTIÓN ADMINISTRATIVA

## 1. Autorización e Historia

Antecedentes, con fecha 30 de noviembre de 1996, por el decreto 200, por el cual fueron reformados varios artículos de la Constitución Política del Estado de Campeche, entre ellos el artículo 21, señala que "la organización de las elecciones estatales, y municipales es una función Estatal que se realizara a través de un Organismo Público Autónomo denominado Instituto Electoral del Estado".

## 2. Panorama Económico y Financiero

El Instituto Electoral del Estado de Campeche administra en forma autónoma su patrimonio, ejerciendo de forma íntegra y directa su presupuesto, con sujeción a lo dispuesto en la Ley de Presupuesto de Egresos del Estado de Campeche para el Ejercicio fiscal 2026 (Publicado en el periódico oficial del Estado de fecha 29 de Diciembre de 2025).



NOTAS A LOS ESTADOS FINANCIEROS

**3. Organización y Objeto Social**

- 1.-Contribuir al desarrollo de la vida democrática: Esto es, influir en la sociedad de tal manera que se adquiera una conciencia colectiva sobre la importancia de acudir a las urnas para elegir a sus gobernantes, mediante su voto que es universal, libre, secreto, directo, personal e intransferible.
- 2.- Preservar el fortalecimiento del régimen de partidos políticos: Contribuir que los partidos políticos debidamente registrados puedan ser una opción real en la sociedad, y conozcan plenamente los derechos y obligaciones que la propia ley les señala.
3. Asegurar a los ciudadanos el ejercicio de sus derechos político-electorales.

**4 Bases de Preparación de los Estados Financieros**

Se utiliza la normatividad por la CONAC y las disposiciones legales aplicables. De conformidad a los artículos 44 al 51 de la Ley de Contabilidad Gubernamental, norma en materia de consolidación de Estados Financieros y demás información contable y Acuerdo por el que se armoniza la estructura de las cuentas públicas emitida por el CONAC. La normatividad aplicada para el reconocimiento, valuación y revelación de los diferentes rubros de la información financiera, así como las bases de mediación utilizadas para la elaboración de los Estados Financieros. Utilización de postulados básicos: sustancia económica, revelación suficiente, importancia relativa, consolidación de la información financiera, devengo contable, periodo contable, valuación dualidad económica y consistencia.

El Instituto Electoral del Estado de Campeche utiliza la herramienta tecnológica denominada Sistema Automatizado de Administración y Contabilidad Gubernamental, SAACG.net versión 2.5.1.3 desarrollado por INDETEC, integra en forma automática la operación contable con el ejercicio presupuestario, registra de manera automática y, por única vez, los momentos contables correspondientes.

**5 Políticas de Contabilidad Significativas**

El sistema de contabilidad utilizado por el instituto, reúne los principios, normas y procedimientos de registro contable, tiene la finalidad principal de informar sobre las operaciones financieras, contables, presupuestales y patrimoniales. Alineados con el catalogo general de cuentas expedido por el CONAC. Se informa método utilizado para la actualización del valor de los activos, pasivos y Haciendo Publica y/o patrimonio y las razones de dicha elección.

**6. Posición en Moneda Extranjera y Protección por Riesgo Cambiario**

Los saldos presentados en el Estado de Situación Financiera del Instituto Electoral del Estado de Campeche, no incorpora activos y pasivos que representan derechos y obligaciones en moneda extranjera.

**7. Reporte Analítico del Activo**

Se presenta la vida útil y porcentaje de depreciación del activo.

NOTAS A LOS ESTADOS FINANCIEROS

TIPO DE ACTIVOS	VIDA UTIL	% DEPRECIACION
MUEBLES DE OFICINA Y ESTANTERIA	10 AÑOS	5
EQ. DE COMPUTO Y TECNOLOGIAS DE INFORMACION	3 AÑOS	33.3
OTROS MOBILIARIOS Y EQ. DE ADMON	10 AÑOS	10
EQ. Y APARATOS AUDIOVISUALES	3 AÑOS	33.3
CAMARAS FOTOGRAFICAS Y DE VIDEO	3 AÑOS	33.3
VEHICULOS Y EQ. TERRESTRE	5 AÑOS	20
EQ. DE COMUNICACIÓN Y TELECOMUNICACION	10 AÑOS	10
OTROS EQUIPOS BIENES MUEBLES	10 AÑOS	10
HERRAMIENTAS Y MAQUINAS-HERRAMIENTAS	10 AÑOS	10

**8. Fideicomisos, Mandatos y Análogos**

El instituto no cuenta con la figura de fideicomisos.

**9. Reporte de la Recaudación**

El instituto Electoral del Estado recibe asignaciones mensuales del presupuesto autorizado, por lo cual no tiene reportes y análisis de recursos recaudados de ningún índole.

**10. Información sobre la Deuda y el Reporte Analítico de la Deuda**

Al 31 de marzo de 2026 no cuenta con instrumentos de deuda por lo que no se presenta información. Presenta deudas de ejercicios anteriores, sin embargo este año solo refleja obligaciones a corto plazo por concepto de impuestos federales y estatales, así como en materia de seguridad social y proveedores pendientes a corto plazo.

**11. Calificaciones otorgadas**

Al 31 de Marzo de 2026, no se realizó ninguna transacción que fuera sujeta a la calificación crediticia.

**12. Proceso de Mejora**

Este organismo cuenta con un control administrativo que permite del manejo adecuado de los inventarios y a realiza por lo menos una vez al año el inventario físico de sus bienes, el cual coincide con los saldos presentados en las cuentas de activo. El registro de las operaciones de gasto y de ingreso se contabilizan cuando efectivamente se realizan. Inversiones temporales, aun cuando no se considera una actividad propia se realizan aplicando temporalmente los recursos disponibles en cuentas productivas que general rendimientos financieros a favor del instituto.

NOTAS A LOS ESTADOS FINANCIEROS

**13 Información por Segmentos**

Como el Programa Presupuestario es específico, organización de procesos electorales, las actividades a realizar no requieren de segmentar por áreas geográficas o bien por multiplicidad de actividades.

**15 Eventos Posteriores al Cierre**

Así mismo informo que el Instituto Electoral del Estado de Campeche considera los importes de las demandas laborales en sus pasivos contingentes, con base en el reporte del estado de los juicios laborales que se tiene conocimiento.

**16. Partes Relacionadas**

En las transacciones y operaciones del Instituto Electoral del Estado de Campeche, no existen partes relacionadas que pudieran ejercer influencia significativa sobre la toma de decisiones financieras y operativas del instituto, toda vez que los recursos con los que se opera son autorizados.

**b) NOTAS DE DESGLOSE**

**1) NOTAS AL ESTADO DE ACTIVIDADES**

**Ingresos y Otros Beneficios**

- De los rubros de impuestos, cuotas y aportaciones de seguridad social, contribuciones de mejoras, derechos productos, El instituto electoral no tiene ingresos por estos rubros.

**Ingresos de Gestión**

Concepto	Importe
Productos	\$ 141,951.00
Otros Ingresos y Beneficios Varios	\$ .00
<b>Suma</b>	<b>\$ 141,951.00</b>

NOTAS A LOS ESTADOS FINANCIEROS

Participaciones, Aportaciones, Convenios, Incentivos Derivados de la Colaboración Fiscal, Fondos Distintos de Aportaciones, Transferencias, Asignaciones, Subsidios y Subvenciones, y Pensiones y Jubilaciones

Concepto	Importe
Participaciones del Estado	\$ .00
Participaciones del Municipio	\$ .00
<b>Subtotal PARTICIPACIONES</b>	<b>0</b>
APORTACIONES	\$ .00
<b>Subtotal APORTACIONES</b>	<b>0</b>
	\$ .00
	\$ .00
<b>Subtotal CONVENIOS</b>	<b>0</b>
INCENTIVOS DERIVADOS DE LA COLABORACIÓN FISCAL	\$ .00
<b>Subtotal INCENTIVOS DERIVADOS DE LA COLABORACIÓN FISCAL</b>	<b>0</b>
FONDOS DISTINTOS DE APORTACIONES	\$ .00
<b>Subtotal FONDOS DISTINTOS DE APORTACIONES</b>	<b>0</b>
TRANSFERENCIAS Y ASIGNACIONES	\$ 35,121,717.00
<b>Subtotal TRANSFERENCIAS Y ASIGNACIONES</b>	<b>\$ 35,121,717.00</b>
SUBSIDIOS Y SUBVENCIONES	\$ .00
<b>Subtotal SUBSIDIOS Y SUBVENCIONES</b>	<b>0</b>
PENSIONES Y JUBILACIONES	\$ .00
<b>Subtotal PENSIONES Y JUBILACIONES</b>	<b>0</b>
<b>Suma</b>	<b>\$ 35,121,717.00</b>

Otros Ingresos y Beneficios

Concepto	Importe
Otros Ingresos y Beneficios	\$ .00
<b>Suma</b>	<b>\$ .00</b>

Gastos y Otras Pérdidas:

- Los saldos al primer trimestre 2026 de los rubros de gastos registrados

Concepto	Importe
SERVICIOS PERSONALES	\$ 14,490,014.39
TRANSFERENCIAS INTERNAS Y ASIGNACIONES AL SECTOR PÚBLICO	\$ .00
PARTICIPACIONES	\$ .00
INTERESES DE LA DEUDA PÚBLICA	\$ .00
ESTIMACIONES, DEPRECIACIONES, DETERIOROS, OBSOLESCENCIA Y AMOR	\$ .00
INVERSIÓN PÚBLICA NO CAPITALIZABLE	\$ .00
<b>Suma</b>	<b>\$ 14,490,014.39</b>

NOTAS A LOS ESTADOS FINANCIEROS

Concepto	Importe	%
REMUNERACIONES AL PERSONAL DE CARÁCTER PERMANENTE	\$ 7,387,347.94	50.98%
ASIGNACIONES AL SECTOR PÚBLICO	\$ .00	0.00%
PARTICIPACIONES DE LA FEDERACIÓN A ENTIDADES FEDERATIVAS	\$ .00	0.00%
INTERESES DE LA DEUDA PÚBLICA INTERNA	\$ .00	0.00%
DEPRECIACIÓN DE BIENES MUEBLES	\$ .00	0.00%
CONSTRUCCIÓN EN BIENES NO CAPITALIZABLE	\$ .00	0.00%

Gastos de Funcionamiento

Concepto	Importe
SERVICIOS PERSONALES	14,490,014.00
MATERIALES Y SUMINISTROS	216,997.31
SERVICIOS GENERALES	2,623,116.13
<b>Suma</b>	<b>17,330,127.44</b>

Transferencias, Asignaciones, Subsidios y Otras Ayudas

Concepto	Importe
AYUDAS SOCIALES	16,270,974.00
<b>Suma</b>	<b>16,270,974.00</b>

Participaciones y Aportaciones

Concepto	Importe
PARTICIPACIONES	0.00
<b>Suma</b>	<b>0.00</b>

Intereses, Comisiones y Otros Gastos de la Deuda Pública

Concepto	Importe
INTERESES, COMISIONES, Y OTROS GASTOS DE LA DEUDA	0.00
<b>Suma</b>	<b>0.00</b>

NOTAS A LOS ESTADOS FINANCIEROS

Otros Gastos y Pérdidas Extraordinarias

Concepto	Importe
ESTIMACIONES Y DEPRECIACIONES	0.00
Suma	0.00

Inversión Pública

Concepto	Importe
INVERSION PUBLICA	0.00
Suma	0.00

II) NOTAS AL ESTADO DE SITUACIÓN FINANCIERA

Activo

Efectivo y Equivalentes

1. Los saldos de efectivos y equivalentes al cierre del primer trimestre del 2026 son:

A continuación se relacionan las cuentas que integran el rubro de efectivo y equivalentes:

Concepto	2026	2025
EFFECTIVO	\$ .00	\$ .00
BANCOS/TESORERÍA	\$ 14,986,984.16	\$ 13,210,974.13
INVERSIONES TEMPORALES (HASTA 3 MESES)	\$ .00	\$ .00
FONDOS CON AFECTACIÓN ESPECÍFICA	\$ 2,943,248.54	\$ 2,943,220.22
DEPÓSITOS DE FONDOS DE TERCEROS EN GARANTÍA	\$ 3,042.04	\$ 3,042.04
OTROS EFECTIVOS Y EQUIVALENTES	\$ .00	\$ .00
Suma	\$ 17,933,274.74	\$ 16,157,236.39

Efectivo

Concepto	Importe
EFFECTIVO	\$ .00
Suma	\$ .00

Bancos/Tesorería

Banco	Importe
Banco	\$ 14,986,984.16
Suma	\$ 14,986,984.16

NOTAS A LOS ESTADOS FINANCIEROS

**Inversiones Temporales**

Banco	Importe
INVERSIONES TEMPORALES	\$ .00
<b>Suma</b>	<b>\$ .00</b>

**Fondos con Afectación Específica**

Representan el monto de los fondos con afectación específica que deben financiar determinados gastos o actividades.

Banco	Importe
Fondo de construccion del edificio	\$ 2,943,248.54
<b>Suma</b>	<b>\$ 2,943,248.54</b>

**Derechos a recibir Efectivo v Equivalentes v Bienes o Servicios**

- El Instituto Electoral no cuenta con saldos pendientes de cobro.
- Los saldos correspondientes a Derechos a Recibir Efectivo o Equivalentes al primer trimestre 2026 son:

Concepto	2026	2025
DERECHOS A RECIBIR EFECTIVO O EQUIVALENTES	\$ 328,589.95	\$ 304,871.40
DERECHOS A RECIBIR BIENES O SERVICIOS	\$ 8,120.00	\$ 8,120.00
<b>Suma</b>	<b>\$ 336,709.95</b>	<b>\$ 312,991.40</b>

**Cuentas por Cobrar a Corto Plazo**

Concepto	2026	2025
TRASFERENCIAS Y ASIGNACIONES	\$ .00	\$ .00
<b>Suma</b>	<b>\$ .00</b>	<b>\$ .00</b>

**Deudores Diversos por Cobrar a Corto Plazo**

El Instituto Electoral tiene un monto de \$313,589.95 para el primer trimestre 2026.

NOTAS A LOS ESTADOS FINANCIEROS

**Otros Derechos a recibir Efectivo y Equivalentes a Corto Plazo**

El Instituto electoral no presenta saldo en esta cuenta.

**Anticipo a Proveedores por Adquisición de Bienes y Prestación de Servicios a Corto Plazo**

El Instituto Electoral presento un saldo al primer trimestre 2026 de \$8,120.00

**Inventarios**

4. El Instituto Electoral no cuenta con bienes disponibles para su transformación.

**Almacenes**

5. El Instituto Electoral no cuenta con bienes disponibles para su transformación, por lo cual no cuenta con un inventario.

**Inversiones Financieras**

6. El Instituto Electoral no cuenta con fideicomisos.  
7. El Instituto Electoral no genera inversiones de fideicomisos como aportaciones de capital.

**Bienes Muebles, Inmuebles e Intangibles**

8. Los saldos al primer trimestre 2026, de los Bienes Muebles e Inmuebles registrados a costo histórico son:

**Bienes Muebles**

Concepto	2026	2025
MOBILIARIO Y EQUIPO DE ADMINISTRACIÓN	\$ 25,598,878.44	\$ 25,598,878.44
MOBILIARIO Y EQUIPO EDUCACIONAL Y RECREATIVO	\$ 1,199,957.19	\$ 1,199,957.19
VEHÍCULOS Y EQUIPO DE TRANSPORTE	\$ 8,990,001.05	\$ 8,990,001.05
MAQUINARIA, OTROS EQUIPOS Y HERRAMIENTAS	\$ 1,186,545.03	\$ 1,186,545.03
<b>Total BIENES MUEBLES</b>	<b>\$ 36,975,381.71</b>	<b>\$ 36,975,381.71</b>

NOTAS A LOS ESTADOS FINANCIEROS

Bienes Inmuebles, Infraestructura y Construcciones en Proceso

Concepto	2026	2025
TERRENOS	\$ 4,255,815.53	\$ 4,255,815.53
VIVIENDAS	\$ .00	\$ .00
<b>Total BIENES INMUEBLES, INFRAESTRUCTURA Y</b>	<b>\$ 4,255,815.53</b>	<b>\$ 4,255,815.53</b>

Depreciaciones

Concepto	2026	2025
DEPRECIACIÓN ACUMULADA DE BIENES MUEBLES	\$ 16,960,048.83	\$ 16,960,048.83
<b>Total DEPRECIACIÓN, DETERIORO Y AMORTIZACI</b>	<b>\$ 16,960,048.83</b>	<b>\$ 16,960,048.83</b>

9. Los saldos al cierre del primer trimestre 2026 de los rubros de activos intangibles y diferidos registrados son:

Activos Intangibles

Concepto	2026	2025
SOFTWARE	\$ 1,649,422.79	\$ 1,266,603.48
LICENCIAS	\$ 3,830,625.24	\$ 3,830,625.24
<b>Total ACTIVOS INTANGIBLES</b>	<b>\$ 5,480,048.03</b>	<b>\$ 5,097,228.72</b>

Activo Diferido

Concepto	2026	2025
OTROS ACTIVOS DIFERIDOS	\$ .00	\$ .00
<b>Total ACTIVOS DIFERIDOS</b>	<b>\$ .00</b>	<b>\$ .00</b>

Amortizaciones

Concepto	2026	2025
AMORTIZACIÓN ACUMULADA DE ACTIVOS INTANGIBLE	\$ 491,936.36	\$ 491,936.36
<b>Total DEPRECIACIÓN, DETERIORO Y AMORTIZACI</b>	<b>\$ 491,936.36</b>	<b>\$ 491,936.36</b>

Estimaciones y Deterioros

10. El Instituto Electoral no cuenta con estimaciones de cuentas incobrables, estimaciones de inventarios, deterioros de activos biológicos, etc.

NOTAS A LOS ESTADOS FINANCIEROS

Otros Activos

11. El Instituto Electoral no cuenta con activos adicionales a los que reporta en su conciliación de Bienes Muebles e Inmuebles.

Otros Activos Circulantes

Concepto	2026	2025
VALORES EN GARANTÍA	\$ 248,278.80	\$ 248,278.80
BIENES EN GARANTÍA (EXCLUYE DEPÓSITOS DE FONDI)	\$ .00	\$ .00
<b>Total</b>	<b>\$ 248,278.80</b>	<b>\$ 248,278.80</b>

Otros Activos No Circulantes

Concepto	2026	2025
BIENES EN CONCESIÓN	\$ .00	\$ .00
BIENES EN ARRENDAMIENTO FINANCIERO	\$ .00	\$ .00
<b>Total</b>	<b>\$ .00</b>	<b>\$ .00</b>

Pasivo

Cuentas y Documentos por pagar

1. El Instituto Electoral no adquiere cuentas y documentos por pagar con vencimiento en días 90, 180, menor o igual a 365 y mayor a 365.

Cuentas por pagar a corto plazo

Concepto	Importe
SERVICIOS PERSONALES	\$ 3,050,030.70
PROVEEDORES POR PAGAR A CORTO PLAZO	\$ 139,799.00
RETENCIONES Y CONTRIBUCIONES POR PAGAR	\$ 770,497.42
<b>Suma</b>	<b>\$ 3,960,327.12</b>

Fondos y Bienes de Terceros en Garantía y/o Administración

2. El Instituto Electoral cuenta con fondos en administración derivados del procedimiento de liquidación de los otroras partidos políticos locales por la cantidad de \$770,080.23

NOTAS A LOS ESTADOS FINANCIEROS

**Pasivos Diferidos a largo plazo**

3. El Instituto Electoral tiene un saldo de fondos de administracion de \$60,000.00 a largo plazo.

**Provisiones**

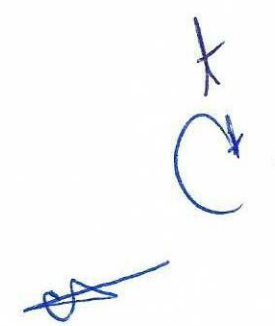
4. El Instituto Electoral cuenta con saldo por laudos laborales por \$17,951,518.54

**Otros Pasivos**

5. El Instituto cuenta con un saldo en la cuenta de otros pasivos de \$57,520,394.77 por cuentas por pagar de años anteriores.

**III) NOTAS AL ESTADO DE VARIACIÓN EN LA HACIENDA PÚBLICA**

1. En el periodo que se informa no hubo variaciones al Patrimonio Contribuido.
2. En el periodo que se informa el patrimonio generado, procede de la recepción de las aportaciones aprobadas en la Ley de Presupuesto de Egresos del Estado de Campeche del Ejercicio Fiscal de 2026.



NOTAS A LOS ESTADOS FINANCIEROS

IV) NOTAS AL ESTADO DE FLUJOS DE EFECTIVO

Efectivo y equivalentes

1. El análisis de los saldos inicial y final que figuran en la última parte del Estado de Flujo de Efectivo en la cuenta de efectivo y equivalentes es como sigue:

Efectivo y Equivalentes		
Concepto	2026	2025
Efectivo	0	0.00
Bancos/Tesorería	14,986,984.16	13,210,974.13
Bancos/Dependencias y Otros	0.00	0.00
Inversiones Temporales (Hasta 3 meses)	0.00	0.00
Fondos con Afectación Específica	2,943,248.54	2,943,220.22
Depósitos de Fondos de Terceros en Garantía y/o	3,042.04	3,042.04
Otros Efectivos y Equivalentes	0	0.00
<b>Total</b>	<b>17,933,274.74</b>	<b>16,157,236.39</b>

2. El Instituto Electoral no cuenta con adquisiciones de bienes muebles para el primer trimestre 2026.

Adquisiciones de Actividades de Inversión efectivamente pagadas		
Concepto	2026	2025
<b>Bienes Inmuebles, Infraestructura y Construcciones en</b>		
Terrenos		
Viviendas		
Edificios no Habitacionales		
Infraestructura		
Construcciones en Proceso en Bienes de Dominio Público		
Construcciones en Proceso en Bienes Propios		
Otros Bienes Inmuebles		
<b>Bienes Muebles</b>		
Mobiliario y Equipo de Administración	0.00	0.00
Mobiliario y Equipo Educativo y Recreativo		0.00
Equipo e Instrumental Médico y de Laboratorio		
Vehículos y Equipo de Transporte		
Equipo de Defensa y Seguridad		
Maquinaria, Otros Equipos y Herramientas		
Colecciones, Obras de Arte y Objetos Valiosos		
Activos Biológicos		
<b>Otras Inversiones</b>	0.00	
<b>Total</b>	<b>0.00</b>	<b>0.00</b>

*Handwritten mark resembling a stylized 'C' or 'G' with an arrow pointing downwards.*

*Handwritten signature or scribble.*

NOTAS A LOS ESTADOS FINANCIEROS

- 3 Conciliación entre los Flujos de Efectivo Netos de las Actividades de Operación y los saldos de Resultados del Ejercicio

CONCILIACION DE FLUJOS DE EFECTIVO NETOS		
Concepto	2026	2025
Resultado del Ejercicio Ahorro /Desahorro	1,662,566.22	860,369.00
<b>Movimientos de partidas (o rubros) que no afectan al</b>		
Depreciación	0.00	-13,804.86
Amortización		
Servicios personales	1,176,346.21	0.00
Materiales y Suministros	0.00	0.00
Servicios generales	139,799.00	138,314.15
Ganancia/pérdida en venta de bienes muebles, inmuebles e		
Incremento en cuentas por cobrar	819,853.77	21,392,654.43
Flujos de Efectivo Netos de las Actividades de Operación	2,158,857.66	-20,380,166.42

- V) CONCILIACIÓN ENTRE LOS INGRESOS PRESUPUESTARIOS Y CONTABLES, ASÍ COMO ENTRE LOS EGRESOS PRESUPUESTARIOS Y LOS G/

Instituto Electoral del Estado de Campeche  
Conciliación entre los Ingresos Presupuestarios y Contables  
Correspondiente del 1 de Enero al 31 de Marzo de 2026  
(Cifras en pesos)

<b>1. Total de Ingresos Presupuestarios</b>	<b>35,263,668</b>
<b>2. Más Ingresos Contables No Presupuestarios</b>	<b>0</b>
2.1 Ingresos Financieros	0
2.2 Incremento por Variación de Inventarios	0
2.3 Disminución del Exceso de Estimaciones por Pérdida o Deterioro u Obsolescencia	0
2.4 Disminución del Exceso de Provisiones	0
2.5 Otros Ingresos y Beneficios Varios	0
2.6 Otros Ingresos Contables No Presupuestarios	0
<b>3. Menos Ingresos Presupuestarios No Contables</b>	<b>0</b>
3.1 Aprovechamientos Patrimoniales	0
3.2 Ingresos Derivados de Financiamientos	0
3.3 Otros Ingresos Presupuestarios No Contables	0
<b>4. Total de Ingresos Contables</b>	<b>35,263,668</b>

NOTAS A LOS ESTADOS FINANCIEROS

Instituto Electoral del Estado de Campeche  
Conciliación entre los Egresos Presupuestarios y los Gastos Contables  
Correspondiente del 1 de Enero al 31 de Marzo de 2026  
(Cifras en pesos)

<b>1. Total de Egresos Presupuestarios</b>	<b>33,983,921</b>
<b>2. Menos Egresos Presupuestarios No Contables</b>	<b>599,817</b>
2.1 Materias Primas y Materiales de Producción y Comercialización	0
2.2 Materiales y Suministros	216,997
2.11 Activos Intangibles	382,819
<b>3. Más Gastos Contables No Presupuestarios</b>	<b>216,997</b>
3.1 Estimaciones, Depreciaciones, Deterioros, Obsolescencia y Amortizaciones	0
3.6 Materiales y Suministros (Consumos)	216,997
3.7 Otros Gastos Contables No Presupuestales	0
<b>4. Total de Gasto Contable</b>	<b>33,601,102</b>

c) NOTAS DE MEMORIA

Cuentas de Orden Contables

Concepto	Importe
VALORES EN CUSTODIA	\$ .00
CUSTODIA DE VALORES	\$ .00
BIENES BAJO CONTRATO EN COMODATO	\$ .00
JUICIOS	\$ 17,951,518.54
<b>CUENTAS DE ORDEN CONTABLES</b>	<b>\$ .00</b>

*(Handwritten marks: a checkmark, a circle with an arrow, and a signature)*

NOTAS A LOS ESTADOS FINANCIEROS

1. El Instituto Electoral no cuenta con valores en custodia de instrumentos prestados a formadores de mercado e instrumentos de crédito recibidos en garantía de los formadores de mercado u otros.
2. El Instituto Electoral no cuenta con valores tipo de emisión de instrumento: monto, tasa y vencimiento.
3. El instituto Electoral no cuenta con contratos firmados de construcciones por tipo de contrato.

Cuentas de Orden Presupuestario

Cuentas de Orden Presupuestarias de Ingresos	
Concepto	2026
Ley de Ingresos Estimada	\$ 157,245,344.00
Ley de Ingresos por Ejecutar	\$ 121,981,675.95
Modificaciones a la Ley de Ingresos Estimada	\$ .00
Ley de Ingresos Devengada	\$ .00*
Ley de Ingresos Recaudada	\$ 35,263,668.05

Cuentas de Orden Presupuestarias de Egresos	
Concepto	2026
Presupuesto de Egresos Aprobado	\$ 157,245,344.00
Presupuesto de Egresos por Ejercer	\$ 123,261,422.86
Modificaciones al Presupuesto de Egresos Aprobado	\$ .00
Presupuesto de Egresos Comprometido	\$ .00
Presupuesto de Egresos Devengado	\$ 316,145.21
Presupuesto de Egresos Ejercido	\$ .00
Presupuesto de Egresos Pagado	\$ 32,667,775.93

Responsabilidad Sobre la Presentación Razonable de la Información Contable

"Bajo protesta de decir verdad declaramos que los Estados Financieros y sus notas, son razonablemente correctos y son responsabilidad del emisor".

  
L.C. TATIANA J. MORALES CAMBRANIS  
JEFA DE DEPARTAMENTO DE CONTABILIDAD Y FINANZAS

  
C.P. IRIS JAZMINNA BARRETE CARRILLO  
DIRECTORA EJECUTIVA DE ADMINISTRACION, PRERROGATIVA  
DE PARTIDOS Y AGRUPACIONES POLITICAS

  
MTRA. CLARA CONCEPCION CASTRO GOMEZ  
CONSEJERA PRESIDENTA PROVISIONAL  
DEL CONSEJO GENERAL DEL IIEEC